



如何準備緊急避難包？

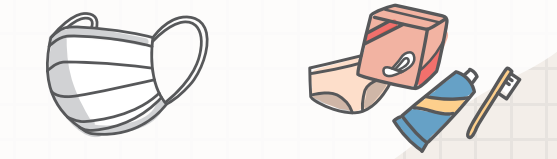
- 緊急避難包應放置家中及工作場所隨手可拿到的地方。
- 避難包內的必需品，應隨時檢查更新，至少半年一次。

跟著下列項目準備，並打勾✓紀錄。

1 醫療及清潔用品



- ☐ 急救箱
- ☐ 常用藥
- ☐ 衛生紙



- ☐ 口罩
- ☐ 衛生用品

2 緊急糧食



- ☐ 飲用水
- ☐ 乾糧

3 禦寒及保暖衣物



- ☐ 保暖衣物

- ☐ 防風雨衣



- ☐ 暖暖包

4 貴重物品

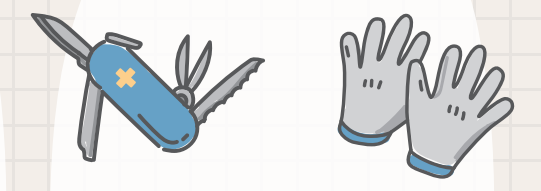


- ☐ 個人資料



- ☐ 少許現金

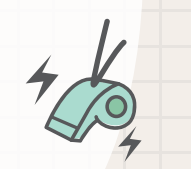
5 其他



- ☐ 瑞士刀
- ☐ 防切割耐磨手套



- ☐ 收音機



- ☐ 哨子

我家也有避難包！

貼上家中備妥之緊急避難包與自己的合照。

